

GUIA D'ACTIVITATS ESCOLARS 2022-2023

CICLE INICIAL



Activitats en anglès

APRENDRE A TRAVÉS DE
LA CULTURA, LA DIVERSIÓ
I L'EXPERIÈNCIA

PRESENTACIÓ

Ha arribat el moment de tornar a aprendre i a gaudir en majúscules, i al Poble Espanyol hi trobareu les condicions i l'espai ideal per fer-ho. Perquè aquest és un **recinte històric en el qual la cultura i l'oci** es viuen durant tot l'any d'una manera única.

Hem superat el repte dels dos últims anys i amb l'experiència i l'aprenentatge adquirits us presentem un conjunt d'activitats, totes elles atractives i algunes noves, pensades perquè els alumnes aprenguin, explorin i creixin en un espai emblemàtic i especial.

Una de les novetats pels més petits i petites és **Pintem la fusta**, que servirà per introduir-los de manera molt bàsica al món de la fusteria. Per als cicles mitjà i superior presentem aquest curs **El reciclatge del fang**, amb la qual abordarem la importància del reciclatge a partir d'un material tan natural com és el fang.

Però això no és tot! Us presentem una altra novetat: els **recorreguts**, que consten de tres tallers que evolucionen sobre un mateix material o tècnica. Estan dissenyats per fer-se durant un mateix curs o en dos consecutius. Per ara oferim tres itineris diferents: cistelleria, vidre i fang.

I per acabar, oferim propostes pels més grans, concretament pels alumnes de Batxillerat Artístic i per a escoles professionals. Es tracta de tallers especialitzats relacionats amb tècniques artesanals però amb una visió artística que impartiran els mateixos artesans/es que treballen dia a dia al Poble Espanyol.

Afegiu-vos a aquesta manera d'aprendre pràctica, viva i experiencial!



SOBRE L'ARTESANIA!

- Novetat: Els colors del vidre
- Novetat: Pintem fusta
- Imitant els vitralls
- Postals de seda
- Estampem paper
- Pintura ceràmica



LEGO® EDUCATION

- Construïm màquines simples



TEATRE

- El Joc del Drac



SOBRE L'ART CONTEMPORANI

- Contorn-Entorn: un bosc ben especial!



VISITES

- Coneixem els artesans del Poble
- Visita lliure

TORNA EL FESTIVAL DE TITELLES DE BARCELONA!

Amb funció escolar del 13 al 17 de febrer del 2023

Reserva la teva plaça!



PINTEM FUSTA NOVETAT!

TALLER I VISITA A L'ARTESÀ

Si mirem al nostre voltant, on podem trobar fusta? Quants tipus de fusta coneixeu?

Us convidem a conèixer els secrets d'aquest material natural i pintar una joguina sostenible feta de fusta. Amb diferents pintures decidirem com volem que sigui la nostra casa de joguina d'uns 15 cm aprox. Després li enganxarem amb cola blanca les finestres i la porta. Podem fer-la com vulguem! Després del taller, coneixarem el Mohamed, el fuster del Poble que ens mostrarà com treballa aquest material tant versàtil.

Podeu disposar de les peces el mateix dia després d'un temps d'assecat.

OBJECTIUS ESPECÍFICS

1. Conèixer i manipular amb correcció les eines i els materials per decorar una casa de fusta
2. Desenvolupar el plaer estètic.

COMPETÈNCIES BÀSIQUES

1. Artística i cultural
2. Autonomia i iniciativa personal
3. Comunicativa lingüística i audiovisual

€ 9,25€

🕒 1h i 45 min

🕒 10:30h i 12:30h

👤 Mínim: 10 alumnes/grup



ELS COLORS DEL VIDRE NOVETAT!

TALLER I VISITA AL MUSEU D'ART CONTEMPORANI

El vidre és un dels materials més màgics que els humans han pogut crear, i us proposem aquesta activitat perquè us convertiu en artistes! Primer fareu una plantilla dibuixant allò que vulgueu traspassar al vidre. Després haureu de transportar aquesta plantilla a una peça de vidre i, per últim, li posareu color amb pintures especials. En acabar el taller, visitarem la col·lecció de vidre que hi ha al Museu Fran Daurel per veure obres contemporànies creades amb diferents tècniques del vidre, com el vidre bufat i el *fussing*.

Podeu disposar de les peces el mateix dia després d'un temps d'assecat.

OBJECTIUS ESPECÍFICS

1. Identificar les propietats del vidre i relacionar-les amb el seu ús.
2. Desenvolupar el plaer estètic.
3. Manifestar les habilitats necessàries per poder escoltar, observar i interpretar.

COMPETÈNCIES BÀSIQUES

1. Artística i cultural
2. Autonomia i iniciativa personal
3. Coneixement i interacció amb el món físic

€ 10,70€

🕒 1h i 45 min

🕒 10:30h i 12:30h

👤 Mínim: 10 alumnes/grup

IMITANT ELS VITRALLS

TALLER I VISITA A L'ARTESANA

On podem veure vitralls? La Júlia, l'artesana vitrallera del Poble, us ajudarà a respondre aquestes i altres preguntes. Us mostrarà les eines i els materials que fa servir per elaborar vitralls de diferents tipus. Al taller imitarem el seu ofici tot pintant una peça de vidre amb formes geomètriques: primer sobre una plantilla i després traspasant el vostre model al vidre. Intentarem jugar amb diferents lluminositats i textures tal i com ho ha la Júlia!

Podeu disposar de les peces el mateix dia després d'un temps d'assecat.

OBJECTIUS ESPECÍFICS

1. Identificar les propietats del vidre i relacionar-les amb el seu ús.
2. Identificar les formes geomètriques.
3. Valorar les possibilitats plàstiques del treball artesanal.

COMPETÈNCIES BÀSIQUES

1. Artística i cultural
2. Autonomia i iniciativa personal
3. Coneixement i interacció amb el món físic

€ 9,25€

🕒 10:30h i 12:30h

🕒 1h i 45 min

👤 Mínim: 10 alumnes/grup



POSTALS DE SEDA

TALLER I VISITA A L'ARTESANA

Sabeu d'on prové la seda? Heu vist mai cucs de seda? Gràcies a aquests cucs disposem d'aquest teixit tan suau i agradable. Us proposem fer postals sobre seda utilitzant diferents elements. Col·locarem la seda sobre un bastidor, aplicarem pintura amb el pinzell i amb bastonets i deixarem que la pintura s'escampi lliurement pel teixit. També podreu posar-hi sal. El resultat serà una explosió de colors i formes originals i molt vistosa!

Podeu disposar de les peces el mateix dia després d'un temps d'assecat.

OBJECTIUS ESPECÍFICS

1. Identificar les eines i materials amb la terminologia adequada i relacionar-les amb els seus usos.
2. Emprendre un procés de creació artística.
3. Fer una senzilla composició visual que representi el món imaginari, afectiu o social de l'alumne.

COMPETÈNCIES BÀSIQUES

1. Artística i cultural
2. Autonomia i iniciativa personal

€ 9,25€

🕒 10:30h i 12:30h

🕒 1h i 45 min

👤 Mínim: 10 alumnes/grup



ESTAMPEM PAPER

TALLER I VISITA A L'ARTESANA

De quin material estan fets els llibres? Com ho feien antigament per il·lustrar els contes? Aquest és un ofici ben antic i avui dia torna a prendre importància per les seves derivacions artístiques. Us proposem que experimenteu amb nosaltres fent un gravat amb un punxó sobre una planxa de porexpan. Després, amb l'ajuda d'un tòrcul, es podran produir diferents gravats. Per completar l'activitat visitarem la Maria, l'artesana que treballa l'estampació en paper al Poble.

Podeu disposar de les peces el mateix dia després d'un temps d'assecat.

OBJECTIUS ESPECÍFICS

1. Identificar les eines i materials que utilitzen els artesans amb la terminologia adequada.
2. Desenvolupar el plaer estètic.
3. Manifestar les habilitats necessàries per poder escoltar, observar i interpretar.

COMPETÈNCIES BÀSIQUES

1. Artística i cultural
2. Autonomia i iniciativa personal

€ 9,25€

🕒 1h i 45 min

📅 10:30h i 12:30h

👤 Mínim: 10 alumnes/grup

Máxim: 2 grup (25 alumnes aprox) / torn

PINTURA CERÀMICA

TALLER A L'ESPAI DELS ARTESANS

D'on prové el fang? Heu jugat mai a fer boles de sorra? Us proposem que vingueu a conèixer en Juan i l'Àngeles, els artesans terrissaires del Poble! Us explicaran l'origen de la ceràmica i com es moldeja al torn. Després, cada alumne aplicarà, seguint les indicacions dels experts, diferents colors a una peça d'argila que prèviament haurà triat.

Podeu disposar de les peces el mateix dia després d'un temps d'assecat.

OBJECTIUS ESPECÍFICS

1. Identificar les eines i materials que utilitzen els artesans amb la terminologia adequada.
2. Desenvolupar el plaer estètic.
3. Manifestar les habilitats necessàries per poder escoltar, observar i interpretar.

COMPETÈNCIES BÀSIQUES

1. Artística i cultural
2. Autonomia i iniciativa personal

€ 10,70€

🕒 1h i 30min

📅 10:30h i 12:30h

👤 Mínim: 15 alumnes/grup

Máxim: 1 grup (25 alumnes aprox) / torn





CONTORN-ENTORN: UN BOSC MOLT ESPECIAL

VISITA DINAMITZADA

Contorn-Entorn. Aquest és el títol de l'escultura de Josep Guinovart que tenim al Poble i que, com tota obra d'art, ens transmet sensacions que no ens deixen indiferents. Us proposem que us endinseu en aquest bosc amb tots els vostres sentits ben disposats i us acompanyarem proposant-vos jocs per gaudir plenament d'aquesta escultura de gran format. Comprovareu que, si us deixeu guiar per les vostres emocions, descobrireu coses que ni us imagineu!

OBJECTIUS ESPECÍFICS

1. Reconèixer les parts del cos i les seves característiques i possibilitats.
2. Desenvolupar el plaer estètic.
3. Expressar emocions i identificar-les.

COMPETÈNCIES BÀSIQUES

1. Artística i cultural
2. Autonomia i iniciativa personal
3. Comunicativa lingüística i audiovisual

€ 9,25€

🕒 1h i 20 min

També en anglès

🕒 10:30h i 12:30h

👤 Mínim: 15 alumnes/grup

Máxim: 1 grup (25 alumnes aprox) / torn

LEGO®: CONSTRUIM MÀQUINES SIMPLES

TALLER DE CONSTRUCCIÓ

Què és una màquina? Sabeu què hi ha màquines simples i d'altres complexes? Ho descobrireu a través de la construcció de models amb LEGO® Education. Us proposem que en petits grups de treball construïu i experimenteu amb les peces de LEGO® fixant-vos en com s'interrelacionen unes amb les altres. Després observareu i fareu hipòtesis sobre el seu funcionament. Un cop verificades, us proposem que milloreu el prototip amb les vostres aportacions.

OBJECTIUS ESPECÍFICS

1. Participar i gaudir dels jocs ajustant la pròpia actuació.
2. Resoldre problemes relacionats amb la vida diària.
3. Treballar en equip.

COMPETÈNCIES BÀSIQUES

1. Matemàtica
2. Aprendre a aprendre
3. Coneixement i interacció amb el món físic


€ 9€

🕒 1h i 30 min

🕒 10:30h i 12:30h

👤 Mínim: 10 alumnes/grup

Máxim: 2 grups (25 alumnes aprox) / torn



EL JOC DEL DRAC

ACTIVITAT TEATRAL

Sabeu que al Poble hi viu un Drac de Set Caps? No és cap broma! És el nostre protagonista de la Festa Major! Però...s'amagat pel recinte i no el trobem... Ens ajudeu a trobar-lo? Acompanyats per un/a científic/a molt peculiar, buscareu les pistes que ens ha deixat i, quan tingueu, podreu anar al laboratori. Allà fareu experiments per trobar el misteriós Drac de Set Caps. Si no el trobeu, aquest any no hi haurà festa al Poble i serà molt i molt avorrit... Sens dubte... us necessitem!

OBJECTIUS ESPECÍFICS

1. Participar en situacions d'interacció comunicativa.
2. Identificar la Festa Major com un esdeveniment important del nostre entorn social i cultural.
3. Sincronitzar moviments corporals senzills.
4. Utilitzar nocions bàsiques de mesura del temps.

COMPETÈNCIES BÀSIQUES

1. Artística i cultural
2. Autonomia i iniciativa personal
3. Comunicativa lingüística i audiovisual

€ 11,20€

🕒 10:30h i 12:30h

🕒 1h i 30min

👤 Mínim: 50 alumnes/grup

Máxim: 2 grups (50 alumnes aprox) / torn



CONEIXEM ELS ARTESANS DEL POBLE

VISITA DINAMITZADA

Ens acompanyeu a descobrir els i les artesans/es que treballen al Poble? En coneixereu tres que us rebran al seu taller i us explicaran com és el seu ofici. Us ensenyaran les eines i els materials que fan servir i com d'important són les mans i la ment creativa per elaborar peces úniques i originals! Amb ells prendreu consciència de la importància de mantenir vius aquests oficis en l'actualitat. Veniu a conèixer l'artesanía des de dins! Qui sap... Potser algun dia algú de vosaltres s'hi voldrà dedicar!

OBJECTIUS ESPECÍFICS

1. Participar de forma adequada en situacions comunicatives habituals.
2. Mitjançant els sentits, observar i identificar alguns materials i relacionar-los amb els seus usos.
3. Identificar les eines i els materials que utilitzen els artesans.

COMPETÈNCIES BÀSIQUES

1. Lingüística
2. Coneixement i interacció amb el món físic

€ 9,25€

🕒 10:30h i 12:30h

🕒 1h i 30 min

👤 Mínim: 10 alumnes/grup





VISITA LLIURE

Imagineu-vos que podeu disposar de tot un Poble per a vosaltres. Un poble en el qual podeu visitar tallers artesans, entrar a un encisador monestir romànic, jugar per les places i passejar pels carrers sense perill, endinsar-vos en interessants instal·lacions audiovisuals, conèixer el viatge que van fer els creadors del recinte a principis del s.XX a través d'una exposició fotogràfica, gaudir de l'impressionant espai Fiesta per conèixer sentir l'emoció d'algunes de les festes populars d'Espanya... I, sobretot, un poble on podreu desenvolupar qualsevol activitat que porteu preparada. Si voleu, us ajudarem a planificar-la!


OBJECTIUS ESPECÍFICS


1. Oferir les condicions adients perquè pugueu adaptar la vostra planificació a les necessitats curriculars.

COMPETÈNCIES BÀSIQUES

1. Aprendre a aprendre
2. Autonomia i iniciativa personal
3. Coneixement i interacció amb el món físic

€ 7,50€

 A partir de les 10h

 Durada lliure

DE QUÈ MÉS PODEU GAUDIR AL POBLE?

Aquí us suggerim una sèrie de possibilitats perquè aprofiteu al màxim la vostra visita al recinte.

ESPai FIESTA

Espectacular instal·lació audiovisual de 10 minuts de durada sobre algunes de les festes populars més destacades de la Península.

ZONA DE TOBOGANS

Ubicats al Jardí Escultòric.

ENDEVINEU ELS OFICIS

Onze petites escultures us esperen al carrer Cervantes. Sabreu identificar cada un dels oficis representats?

VISTES DES DEL MONESTIR

Admireu la ciutat i proveu d'orientar-vos ubicant abans de res el mar i la muntanya. En quina direcció es troba el vostre barri o poble?

MUSEU FRAN DAUREL

Descobriu la interessant col·lecció d'art contemporani d'aquest museu ubicat al nostre Poble. Hi trobareu obres de Tàpies, Dalí o Miró, entre d'altres!

MÉS ZONES PER DINAR

A banda de la zona pícnic, ara podeu gaudir d'un agradable dinar sota els arbres al Jardí Escultòric

UN VIATGE ALS ORÍGENS DEL POBLE

A través de l'exposició *Un viatge fotogràfic, La construcció del Poble Espanyol* coneixereu l'apassionant viatge que els creadors del recinte van fer per inspirar-se i el procés de construcció del Poble fins la seva inauguració, l'any 1929.

INFORMACIÓ I RESERVES

 93 508 63 10 - 93 508 63 11

 booking@poble-espanyol.com

El preu inclou l'iva, l'accés al Poble Espanyol i a les instal·lacions habituals del recinte

