

POBLE ESPANYOL

# ACTIVIDADES PARA ESTUDIANTES 2023-2024

POBLE  
ESPANYOL  
Barcelona

[poble-espanyol.com](http://poble-espanyol.com)

# PRESENTACIÓN

¡PRACTICA  
TU ESPAÑOL!

Desde Poble Espanyol os proponemos una experiencia completa, cultural y divertida a vuestros estudiantes. Construido en 1929 en motivo de la Exposición Internacional de Barcelona, es en la actualidad un recinto histórico en el que la cultura y el ocio se viven durante todo el año.

Con nuestra experiencia y el aprendizaje adquirido, os presentamos un conjunto de actividades pensadas para que los estudiantes descubran la esencia de la cultura española, aprendan, exploren y lo pasen bien... ¡todo en uno! Hacer una actividad en el Poble Espanyol es impregnarse de **arte, de artesanía, de arquitectura, de tradiciones y de gastronomía** de manera experiencial y en un espacio monumental único ubicado en **Montjuïc**, el pulmón verde de Barcelona.

Os ofrecemos experiencias únicas, participativas, que los alumnos recordarán, y con ese objetivo hemos planteado las propuestas que a continuación descubriréis. Y, por supuesto, estamos abiertos a escuchar vuestras necesidades especiales y ponemos a vuestro servicio nuestro equipo de profesionales para que vuestro paso por el Poble sea lo que realmente estáis buscando... ¡o incluso más!

¡Bienvenidos! / Ongi etorri! / Welcome! / Bienvenues!

¡Preguntanos por  
nuestros packs  
de actividades!

 POBLE  
ESPANYOL



## ARTESANÍA

- Hagamos un mosaico
- Pintura cerámica
- Crea un diseño sobre vidrio
- Diseña tu colgante con esmalte al fuego



## GASTRONOMÍA

- Paella showcooking
- Taller de Tapas españolas
- Chocolate con churros



## VISITAS

- Visita guiada
- Visita animada
- Visita libre



## FLAMENCO

- Cena + show de flamenco
- Taller de flamenco





TALLER


## HAGAMOS UN MOSAICO


El objetivo de este taller es dar a conocer la técnica del mosaico de forma práctica.


Este recurso estilístico tiene una destacada presencia en la arquitectura modernista. Buena muestra de ello son el Park Güell, la Pedrera, la Casa Batlló o el Palau de la Música Catalana.

Los mosaicos se elaboran habitualmente con materiales cerámicos, pero también encontramos algunos ejemplos hechos con piezas de vidrio como en el Palau Güell.

Y es con este material tan singular, el vidrio, con el que os proponemos trabajar la técnica tradicional del mosaico haciendo un posavasos. Una vez terminada la actividad os invitamos a descubrir los talleres artesanales ubicados en el recinto, que podéis visitar libremente.

 Mín: 10 personas  
Máx: 25 personas por grupo

 1h i 30 min

 Español, catalán (francés e inglés, suplemento por idioma)

El precio incluye el taller y la entrada al recinto. Dispondréis de las piezas después de un tiempo de secado (1 hora aproximadamente).





 TALLER  
**PINTURA CERÁMICA**


Os proponemos un taller de pintura cerámica donde los estudiantes aprenderán la técnica del pincel seco en el espacio de Cal Terrissaire.

Las ceramistas presentarán su oficio, harán una demostración de cómo funciona el torno y de cómo se crea una pieza de cerámica. Después, cada estudiante podrá elegir una pieza (ya cocida) para pintarla y decorarla con la técnica de pincel seco, que permite combinar diferentes capas y colores para crear texturas distintas a modo de relieve.

Las piezas miden entre 12 y 15 cm y os las podréis llevar el mismo día.

 Mín: 15 personas  
Máx: 25 personas por turno

 1h i 30 min

 Español, catalán (francés e inglés, suplemento por idioma)

El precio incluye el taller y la entrada al recinto. Dispondréis de las piezas después de un tiempo de secado (1 hora aproximadamente).







TALLER

## CREA UN DISEÑO SOBRE VIDRIO

Barcelona es conocida por ser una ciudad modernista con muchos edificios decorados con vitrales en sus ventanales. La Casa Batlló, la Sagrada Familia y el Park Güell son algunos ejemplos de este estilo arquitectónico.

Os proponemos un taller para que dejéis salir al artista que lleváis dentro y hacer volar la imaginación creando una pieza de vidrio pintado.

Cada estudiante diseñará su dibujo libremente, a continuación, traspasará el diseño a la pieza de vidrio y, con pinturas especiales, podrá combinarlos como quiera para colorear la pieza y jugar de este modo con las diferentes luminosidades y texturas de este material tan antiguo y decorativo.

Después del taller podréis visitar la colección de esculturas y piezas de vidrio del Museo Fran Daurel, hechas con diferentes técnicas como el vidrio soplado o el fusing.



Mín: 10 personas

Máx: 25 personas por grupo



1h i 30 min



Español, catalán (francés e inglés, suplemento por idioma)

El precio incluye el taller y la entrada al recinto. Dispondréis de la pieza el mismo día de la actividad después de un tiempo de secado (1 hora aproximadamente)



TALLER



## DISEÑA TU COLGANTE CON ESMALTE AL FUEGO

El esmalte al fuego es una técnica que se utiliza en joyería para dar color y textura a anillos, colgantes, pulseras y todo tipo de complementos hechos de oro, plata o cobre. Se utiliza vidrio en polvo que se coloca sobre el metal, combinando diferentes colores, recreando dibujos, perfilando formas...

Cuando el diseño está listo, la pieza se hornea en un proceso de cocción que varía en función del metal, de los esmaltes y del tamaño de la pieza, para fundirse y adherirse a la pieza, vitrificándose.

Los estudiantes podrán combinar diferentes esmaltes e incluso dibujar sobre una base cuadrada de cobre. Después se hornearán las piezas durante 5 minutos y las dejaremos enfriar. Por último, las pulirán y pasarán el hilo para acabar de crear el colgante final, que podrán ponerse el mismo día.



Mín: 10 personas

Máx: 25 personas por grupo




1h 30min



Español, catalán (francés e inglés, suplemento por idioma)

El precio incluye el taller y la entrada al recinto. Dispondréis de las piezas al finalizar la actividad.







TALLERES

# PAELLA SHOWCOOKING

La paella es probablemente la receta española más conocida alrededor del mundo. Se trata, en concreto, de un plato típico de la zona mediterránea, que se caracteriza por una alimentación sana y equilibrada.

Existe la paella de marisco, la vegetariana, la de mar y montaña, la valenciana... ¡todas ellas deliciosas!

## 1. TALLER DE PAELLA

Os proponemos un taller gastronómico para que los estudiantes conozcan los secretos de este plato. Acompañados por el chef y siguiendo sus indicaciones, colaborarán en la elaboración de una paella para después degustarla entre todos.

## 2. TALLER DE PAELLA + COMIDA

Los restaurantes os proponen complementar el taller para que la actividad sirva de almuerzo y/o cena. Todos ofrecen una bebida y un postre y algunos, además, una ensalada. ¡Cocinar para comer!



🕒 1h aprox.

🗣️ Español, catalán, francés e inglés  
(francés e inglés, suplemento por idioma según el restaurante)  
El precio incluye la entrada al recinto y el taller.

🍴 La Cookiteca y la Bodeguita- Preguntanos!



TALLERES

## TALLERES DE TAPAS ESPAÑOLAS

España es un país conocido mundialmente por su gastronomía, ya sea por sus diferentes tipos de dietas (la vasca, la mediterránea, la gallega, la andaluza...), por sus productos (jamón, aceite de oliva, vino, queso...) o por sus deliciosas recetas, que si se combinan adecuadamente pueden suponer un interesante tour gastronómico por todo el país.

Os proponemos un taller de Tapas para conocer de manera práctica el sabor variado de las distintas regiones del país donde los ingredientes y la manera de presentarlos son el secreto de esta fórmula! .



🕒 A partir de 1h

📖 Español, catalán, francés e inglés  
(francés e inglés, suplemento por idioma según el restaurante)  
El precio incluye la entrada al recinto y el taller.

🍴 Restaurantes: La Cookiteca y Mexgal  
- ¡Preguntanos!



# CHOCOLATE CON CHURROS

Os animamos a probar el chocolate con churros, un plato típico de la gastronomía española de principios del siglo XIX, originario de Madrid. Los churros son una pasta hecha básicamente con harina que se fríe y se empolva con azúcar y tradicionalmente se comen con chocolate a la taza. El chocolate suele ser cacao 100% fundido para poder bañar los churros en él y degustar así esta deliciosa combinación de sabores.

Habitualmente se sirve como desayuno especial, aunque también es posible servirlo como merienda, así que podéis disfrutar de este plato antes o después de hacer la visita o una actividad en el Poble Espanyol. Estamos seguros de que os encantará.

También ofrecemos opciones de crepes, gofres, helados y smoothies naturales. ¡Preguntanos!

¡Que aproveche!



🕒 Libre

🍴 El precio incluye el chocolate con churros y la entrada al recinto.

# 🔍 VISITA GUIADA

El Poble Espanyol se inauguró en 1929 con motivo de la Exposición Internacional de Barcelona. La previsión era que durara en pie únicamente el tiempo en que la Exposición estaba en funcionamiento, pero tuvo tan buena aceptación que finalmente se mantuvo y tiene ya más de 90 años. ¡Venid a conocerlo!

Acompañados por un guía y durante una hora, conoceréis toda la historia y las anécdotas de su construcción y descubriréis la diversidad cultural, arquitectónica, gastronómica y paisajística de España en un solo pueblo.

Descubriréis que es un pueblo lleno de sorpresas, ya que tendréis la oportunidad de pasear por sus calles y plazas a la vez que admiraréis el trabajo artesanal, las principales celebraciones populares del país dentro del espacio Fiesta y las obras de arte contemporáneo de grandes artistas como Picasso, Miró o Dalí. Resumiendo, descubriréis España... ¡en una sola visita!

Después de la visita os animamos a conocer “Un viaje fotográfico. La construcción del Poble Espanyol”, una exposición única con la que comprenderéis el proceso de creación del recinto.



🕒 1h

🗣️ Español, catalán, francés, inglés, italiano y alemán

Esta actividad requiere un mínimo de 20 personas o facturación equivalente.



# 🔍 VISITA ANIMADA

¿Os atrevéis a hacer un tour diferente? ¡Os proponemos un visita muy original y única al Poble Espanyol que seguro no dejará indiferente a ningún participante!

Los estudiantes deberán esperar al guía, pero al no aparecer, un trabajador de mantenimiento del recinto, en realidad un actor disfrazado, se ofrecerá para ser el guía del grupo. ¿Será un buen líder?

Dejaros acompañar por nuestro personaje, quien os explicará las anécdotas, los secretos y las leyendas menos conocidas del Poble Espanyol. Preparaos para reír, cantar y participar de algunas de las historias más divertidas y secretas de los rincones más bellos del lugar.

¡La diversión está garantizada!



1h



Español, catalán, inglés y francés

El precio incluye la visita animada y la entrada al recinto. Esta actividad requiere un mínimo de 20 personas o facturación equivalente.

¿Queréis conocer el Poble Espanyol a vuestro ritmo? ¡Es posible!

Ubicado en el pulmón verde de Montjuïc y rodeado de naturaleza, el Poble Espanyol es un recinto único que muestra la diversidad arquitectónica, gastronómica y cultural de España en un solo pueblo. Se trata de un recinto seguro, sin coches, al aire libre, donde pasear tranquilamente y descubrir una larga lista de espacios y rincones: 117 edificios a escala real; un museo de arte contemporáneo con obras de Picasso, Dalí o Miró, entre otros grandes artistas; instalaciones audiovisuales; zonas de picnic para comer o bien restaurantes, si preferís esa opción.

¿Os gusta la artesanía? Observad de cerca el laborioso trabajo de más de 15 profesionales que trabajan elaborando productos con sus manos y, si lo deseáis, comprad alguno de sus exclusivos artículos.

Descubrid el alma de España en el nuevo espacio Fiesta, donde podréis vivir desde dentro las celebraciones populares de España más conocidas como los Sanfermines o los Castells, y parad también en los espacios Feeling, que muestran la diversidad paisajista y gastronómica del país. Y para que la visita sea redonda, no olvidéis lanzaros por los grandes toboganes ubicados en el Jardín Escultórico o bien, si lo preferís, descansar en la Plaza Mayor tomando un refresco. ¡Hay infinidad de opciones... venid!



🕒 A partir de las 10h






## FLAMENCO

El Flamenco es un arte típico de la región del Sur de España, Andalucía. És una expresión artística fruto de la influencia y de la mezcla de diversas culturas: la árabe, la gitana, cristiana y judía. Ver un espectáculo en directo es sentir la percusión de las palmas, el ritmo de los tacones, una demostración de fuerza y sentimiento que no os dejará indiferentes.

Por ello os proponemos varias opciones para conocer este baile tan energético declarado Patrimonio Cultural Inmaterial de la Humanidad por la UNESCO en 2010.

Los restaurantes Tablao del Carmen y la Bodeguita ofrecen la posibilidad de ver en directo este espectáculo durante la cena y/o un taller práctico para conocer el compás básico de la música flamenca.

 Mín: 15 personas

 A partir de una 1h

 Restaurantes: La Bodeguita y el Tablao de Carmen - ¡Preguntanos!

#pobleespanyol



## UN ESPACIO ÚNICO EN BARCELONA



40.000m<sup>2</sup> al aire libre



117 edificios a escala real



Artesanos



6 experiencias multimedia



+300 obras de arte



Vista panorámica

## SERVICIOS



Tiendas



Toboganes gigantes



Restaurantes



Zona de picnic



WiFi

## CONSULTAS Y RESERVAS

 [booking@poble-espanyol.com](mailto:booking@poble-espanyol.com)

 (+34) 93 508 63 10 - 93 508 63 11

  
POBLE  
ESPANYOL  
Barcelona