

# CICLE SUPERIOR



ACTIVITATS EDUCATIVES DEL POBLE ESPANYOL  
DE BARCELONA 2024-2025



**TENIM NOVETATS!**  
Activitats també en anglès i francès

POBLE  
ESPANYOL  
Barcelona

# Un mon únic a(mb) les teves mans

Tots hem sentit algun cop: això està **a les teves mans**. Metafòricament, traslladem a les mans el poder o la voluntat d'aconseguir allò que ens proposem, allò que desitgem.


Tanmateix, quan debatim amb els i les alumnes la possible definició d'artesà/ana, la resposta més recurrent és que són persones que fan coses **amb les seves mans**. Curiosa coincidència que unifica una part del nostre cos, que són les mans, amb la voluntat i el desig, per una banda, i la creativitat i l'art de crear, per l'altra.

Curiosa coincidència també que ens empeny a **continuar descobrint, a jugar i a experimentar** amb aquests conceptes, conceptes que es generen al voltant de les mans i del saber fer, i que hem volgut traslladar a les múltiples activitats que us presentem en aquesta guia.

Com cada any, i recollint els vostres suggeriments, us presentem algunes novetats que esperem que siguin del vostre grat: **Fem un clauer**, un nou taller per apropar l'ofici de la marroquineria creant un clauer per la motxilla de l'escola, i **El joc de l'artesanía**, una forma lúdica i divertida d'acostar-se a l'artesanía treballant cooperativament.

Ajuntem les nostres mans i **construïm plegats** l'activitat que més us agradi.

Us hi esperem!



<b>1 SOBRE L'ARTESANIA</b> .....	4
<ul style="list-style-type: none"><li>• <b>Novetat:</b> Fem un clauer!</li><li>• Pintem ceràmica amb engalbs</li><li>• Fem de terrissaires</li><li>• Fem mosaics</li><li>• Esmalt al foc</li><li>• Taller de vitrofusió</li><li>• L'art del cuir</li><li>• L'art del vidre: vidre pintat</li></ul>	
<b>2 SOBRE L'ARQUITECTURA</b> .....	8
<ul style="list-style-type: none"><li>• La diversitat de la Península</li><li>• Scape Village</li><li>• Cursa d'orientació i artesanía</li></ul>	
<b>3 SOBRE L'ART CONTEMPORANI</b> .....	9
<ul style="list-style-type: none"><li>• De l'art al disseny: aprenem a comunicar </li></ul>	
<b>4 LEGO® EDUCATION</b> .....	10
<ul style="list-style-type: none"><li>• Construïm màquines complexes a motor</li></ul>	
<b>5 TEATRE</b> .....	11
<ul style="list-style-type: none"><li>• Coneixem el Poble de la mà de... </li><li>• Taller de teatre i expressió corporal </li></ul>	
<b>6 VISITES</b> .....	13
<ul style="list-style-type: none"><li>• <b>Novetat:</b> Explicar històries a través de les imatges</li><li>• Visita guiada  </li><li>• Visita lliure</li></ul>	



SOBRE L'ARTESANIA!



## Fem un clauer! NOVETAT!

TALLER I VISITA A L'ARTESA

Tenir una cosa que us representi, que parli de vosaltres i us identifiqueu. Això és el que us proposem: que feu un clauer de cuir! Primer aprendreu la tècnica de gravar lletra a lletra el vostre nom i després aprendreu a posar la resta d'elements per poder penjar el clauer a la motxilla o on vulgueu. Com serà el vostre?

Podeu disposar de les peces el mateix dia.

### OBJECTIUS ESPECÍFICS

1. Identificar les propietats del cuir i relacionar-les amb el seu ús.
2. Desenvolupar el plaer estètic.
3. Manifestar les habilitats necessàries per poder escoltar, observar i interpretar.

### COMPETÈNCIES BÀSIQUES

1. Artística i cultural
2. Autonomia i iniciativa personal
3. Coneixement i interacció amb el món físic

€ 9,50€

🕒 10:30h i 12:30h

🕒 1h i 45 min

👤 Mínim: 10 pax/grup · Màxim: 50 pax/torn

## Pintem ceràmica amb engalbs

TALLER A CAL TERRISSAIRE

La ceràmica és un material molt versàtil, reutilitzable i de proximitat. Us proposem una activitat per conèixer l'ofici de ceramista i decorar una peça utilitària: primer veureu el torn, que serveix per donar forma a l'argila i que permet crear diferents utensilis (un got, una tassa...). A continuació fareu un bol amb les vostres mans fent servir la tècnica del pessic i el decorareu aplicant la tècnica dels engalbs, deixant anar la vostra creativitat. Aquests bols es couren en un forn tèrmic. Un cop cuits els podreu utilitzar en el vostre dia a dia. Es poden posar al rentavaixelles i al microones!

Rebreu les peces a l'escola al cap de quatre setmanes aproximadament.

### OBJECTIUS ESPECÍFICS

1. Identificar les eines i materials que utilitzen els terrissaires amb la terminologia adequada i relacionar-la amb els seus usos.
2. Desenvolupar habilitats manuals i estètiques per decorar una peça d'argila.
3. Manifestar les capacitats necessàries per poder escoltar, observar i interpretar.

### COMPETÈNCIES BÀSIQUES

1. Artística i cultural
2. Autonomia i iniciativa personal
3. Coneixement i interacció amb el món físic

€ 11,70€

🕒 10:30h i 12:30h

🕒 1h i 45 min

👤 Mínim: 15 pax/grup · Màxim: 25 pax/torn



## Fem de terrissaires

TALLER A CAL TERRISSAIRE

Com es fan els plats i els bols de ceràmica amb els quals mengem sopa? Com és possible que aguantin temperatures tan altes? Amb aquest taller, impartit per les artesanes ceramistes del Poble, descobrireu les característiques del fang, el seu origen i, sobretot, com moldejar-lo. Ho fareu practicant dues tècniques: la tècnica del pessic i el torn tradicional.

Rebreu les peces a l'escola al cap de quatre setmanes aproximadament.

### OBJECTIUS ESPECÍFICS

1. Identificar les eines i materials que utilitzen els terrissaires amb la terminologia adequada i relacionar-la amb els seus usos.
2. Valorar les possibilitats plàstiques del treball artesanal.
3. Manifestar les capacitats necessàries per poder escoltar, observar i interpretar.

### COMPETÈNCIES BÀSIQUES

1. Artística i cultural
2. Autonomia i iniciativa personal
3. Coneixement i interacció amb el món físic

€ 11,70€

🕒 10:30h i 12:30h

🕒 1h i 45 min

👤 Mínim: 15 pax/grup · Màxim: 25 pax/torn

## Fem mosaics

TALLER I VISITA A L'ARTESANA

Us proposem una activitat per posar en pràctica una de les tècniques que feia servir el gran Antoni Gaudí. Us proposem fer un mosaic amb petites peces de vidre. Primer cal elaborar un disseny que us servirà de guia. Després, amb trossets de vidre anomenats tesselles i amb una pasta especial, donareu forma i color a la vostra creació. Finalment visitareu l'artesana del Poble per aprofundir en el treball que heu fet i així acabareu coneixent millor aquesta tècnica.

Podeu disposar de les peces el mateix dia després d'un temps d'assecat.

### OBJECTIUS ESPECÍFICS

1. Observar i identificar les propietats d'alguns materials i eines i relacionar-les amb els seus usos.
2. Valorar les possibilitats plàstiques del treball artesanal.
3. Fer una senzilla composició visual que representi el món imaginari, afectiu o social de l'alumne/a.

### COMPETÈNCIES BÀSIQUES

1. Artística i cultural
2. Autonomia i iniciativa personal

€ 11,70€

🕒 10:30h i 12:30h

🕒 1h i 45 min

👤 Mínim: 10 pax/grup · Màxim: 50 pax/torn





## Taller de vitrofusió

TALLER I VISITA A L'ARTESANA

Heu sentit mai la paraula fusing? Us atreviu a fer una composició artística utilitzant només vidre? Us facilitarem els materials necessaris per realitzar-la: una petita planxa de vidre, pigments de vidre en pols i petits trossos de vidre de color. Amb aquests elements i les eines adients fareu la vostra creació artística fent servir la tècnica del fusing. Després anireu al taller de la Júlia, la vitrallera del Poble, on deixareu les peces que més tard courà dins d'un forn tèrmic a 800 °C fusionant els elements entre sí. Tot això donarà com a resultat una peça d'artesanía artística, decorativa i sorprenent.

Les peces elaborades es faran arribar a l'escola al cap de 3 o 4 setmanes.

### OBJECTIUS ESPECÍFICS

1. Identificar els trets característics d'aquesta forma de creació artística.
2. Conèixer la història, les potencialitats i les virtuts artístiques del vidre.
3. Manipular amb correcció tant el vidre com les eines adients per treballar-lo.

### COMPETÈNCIES BÀSIQUES

1. Competència artística i cultural
2. Competència d'autonomia i iniciativa personal
3. Competència en el coneixement i la interacció amb el món físic

€ 11,70€

🕒 10:30h i 12:30h

🕒 1h i 45 min

👤 Mínim: 10 pax/grup · Màxim: 50 pax/torn



## Esmalt al foc

TALLER DE JOIERIA

Us proposem aprendre la tècnica de l'esmalt al foc per convertir-vos en joiers i joieres. Els esmalts són vidre en pols de diferents colors i lluminositats. Sobre una peça de coure aplicareu diferents esmalts utilitzant un pinzell prim i aigua destil·lada. Amb molta precisió i cura anireu creant el vostre disseny. Després posareu les peces dins d'un forn tèrmic a 800-900 °C per vitrificar-les i, un cop recuperin la temperatura ambient, ja podreu lluir les vostres creacions en forma de penjoll.

Podeu disposar de les peces el mateix dia.

### OBJECTIUS ESPECÍFICS

1. Observar i identificar les propietats d'alguns materials i eines i relacionar-los amb els seus usos.
2. Valorar les possibilitats plàstiques del treball artesanal.
3. Fer una senzilla composició visual que representi el món imaginari, afectiu o social de l'alumne.

### COMPETÈNCIES BÀSIQUES


1. Artística i cultural
2. Autonomia i iniciativa personal

€ 9,75€

🕒 10:30h i 12:30h

🕒 1h i 45 min

👤 Mínim: 10 pax/grup · Màxim: 50 pax/torn



## L'art del cuir

TALLER MANIPULATIU

Us proposem fer un taller molt elaborat per aprofundir en l'ofici de marroquiner. El taller està dividit en diferents fases, cada una amb una tècnica diferent: gravar sobre cuir, posar botons i reblons, foradar i, per últim, cosir per crear un moneder de cuir d'origen animal. El resultat us sorprendrà ja que no hi haurà dues peces iguals!

Podeu disposar de les peces el mateix dia.

### OBJECTIUS ESPECÍFICS

1. Identificar les eines i els materials que utilitza l'artesà amb la terminologia adequada.
2. Emprendre un procés de creació artística.
3. Manifestar les habilitats necessàries per poder escoltar, observar i interpretar.

### COMPETÈNCIES BÀSIQUES

1. Artística i cultural
2. Autonomia i iniciativa personal
3. Coneixement i interacció amb el món físic

€ 11,70€

🕒 10:30h i 12:30h

🕒 1h i 45 min

👤 Mínim: 10 pax/grup · Màxim: 25 pax/torn

## L'art del vidre: vidre pintat

TALLER I VISITA A LA COL·LECCIÓ DE VIDRE ARTÍSTIC

DEL MUSEU FRAN DAUREL

Què diferencia un professional de l'artesanía d'un artista? El treball artesanal és artístic? Us proposem reflexionar sobre aquestes qüestions convertint-vos en artesans i artistes alhora. Us expressareu pintant sobre una planxa de vidre, jugant amb les lluminositats i transparències que ens dóna aquest material. Després visitareu la col·lecció d'obres d'art de vidre del Museu Fran Daurel, que han estat creades mitjançant diferents tècniques com el vidre bufat o el *fusing*.

Podeu disposar de les peces el mateix dia.

### OBJECTIUS ESPECÍFICS

1. Identificar les propietats del vidre i relacionar-les amb el seu ús.
2. Emprendre un procés de creació artística.
3. Comprendre i extreure informació rellevant dels diàlegs amb l'educador/a i l'artesana.

### COMPETÈNCIES BÀSIQUES

1. Artística i cultural
2. Autonomia i iniciativa personal
3. Coneixement i interacció amb el món físic

€ 11,70€

🕒 10:30h i 12:30h

🕒 1h i 45 min

👤 Mínim: 10 pax/grup · Màxim: 50 pax/torn





## La diversitat de la Península

ACTIVITAT COOPERATIVA DE RECORREGUT

La millor manera d'entendre l'arquitectura és a través dels sentits. Voleu conèixer la diversitat arquitectònica de les diferents zones de la Península? Us proposem un viatge al voltant de l'arquitectura popular que hi ha representada al Poble i, a través d'ella, conèixer les característiques més rellevants i diferencials de diverses comunitats autònomes: desxifrareu el seu llenguatge i entendreu el per què dels materials que s'utilitzaven en la construcció d'alguns edificis i les diferències entre els diferents estils. Després, en petits grups de treball, acabareu de completar una petita guia utilitzant un plànol i els vostres coneixements per trobar la resta de comunitats autònomes.

Cal fer grups de 5 alumnes aproximadament

### OBJECTIUS ESPECÍFICS

1. Participar de forma adequada en situacions d'interacció comunicativa.
2. Identificar les diferents manifestacions culturals com un esdeveniment important de la nostra història social i cultural.
3. Treballar en equip.

### COMPETÈNCIES BÀSIQUES

1. Autonomia i iniciativa personal
2. Comunicativa lingüística i audiovisual

€ 9,15€      🕒 10:30h i 12:30h  
 🕒 1h i 45 min      👤 Mínim: 10 pax/grup · Màxim: 50 pax/torn



## Scape Village

ACTIVITAT COOPERATIVA DE RECORREGUT

L'any 1348 arriba la pesta a Barcelona. Us proposem un joc de descoberta que us situarà en aquesta època. En grups cooperatius de cinc alumnes –representant cada grup un gremi artesanal diferent–, disposareu d'una hora per arribar al Monestir de Sant Miquel abans no es tanquin definitivament les muralles del Poble. Per aconseguir aquest objectiu haureu de resoldre diferents enigmes que us orientaran en el camí. Quin gremi aconseguirà travessar les portes del Baluard i arribar al Monestir per salvar-se?

Cal fer grups cooperatius de 5 alumnes aproximadament.

### OBJECTIUS ESPECÍFICS

1. Participar de forma adequada en situacions d'interacció comunicativa.
2. Identificar les diferents manifestacions culturals com un esdeveniment important de la nostra història social i cultural.
3. Treballar en equip.

### COMPETÈNCIES BÀSIQUES

1. Autonomia i iniciativa personal
2. Comunicativa lingüística i audiovisual

€ 10,15€      🕒 10:30h i 12:30h  
 🕒 1h i 45 min      👤 Mínim: 10 pax/grup · Màxim: 25 pax/torn



## La cursa d'orientació i artesanía

RECORREGUT EN PETITS GRUPS COOPERATIUS

Com s'utilitza una brúixola? Com es llegeix un plànol? Us atreviu a descobrir el Poble amb aquestes eines? En petits grups i amb l'ajuda d'un dossier, una brúixola i un plànol haureu de superar els reptes que us proposarem per descobrir les particularitats i racons del Poble Espanyol. Coneixereu l'artesanía, l'arquitectura i altres secrets d'aquest recinte d'una manera diferent i al vostre ritme! Podreu completar el recorregut?

Cal fer grups cooperatius de 5 alumnes aproximadament.

### OBJECTIUS ESPECÍFICS

1. Treballar en equip.
2. Utilitzar plànols per situar-se en l'entorn.
3. Participar i gaudir dels jocs amb coneixement i respecte per les normes.

### COMPETÈNCIES BÀSIQUES

1. Coneixement i interacció amb el món físic
2. Autonomia i iniciativa personal
3. Comunicativa lingüística i audiovisual

€ 9,15€      🕒 10:30h i 12:30h  
 🕒 1h i 45 min      👤 Mínim: 10 pax/grup · Màxim: 50 pax/torn



## De l'art al disseny: aprenem a comunicar



VISITA COMENTADA AL MUSEU FRAN DAUREL I TALLER

Quin és l'origen de l'expressivitat artística i com aquest art pot influir en el disseny gràfic actual? Aquestes són algunes de les qüestions que intentareu resoldre durant aquesta activitat. En primer lloc visitareu el Museu Fran Daurel i us deixareu inspirar per obres de diferents moviments artístics. Després, al taller, aplicareu alguns d'aquests elements per crear un disseny funcional, és a dir, que us permeti comunicar un missatge determinat: el viatge de final de curs, una activitat extraescolar... les possibilitats són infinites!

Us endureu el disseny el mateix dia de l'activitat.

### OBJECTIUS ESPECÍFICS

1. Treballar en equip.
2. Participar de forma adequada en situacions comunicatives habituals.

### COMPETÈNCIES BÀSIQUES

1. Improvisar i crear amb els elements i recursos bàsics dels diferents llenguatges artístics
2. Autonomia i iniciativa personal
3. Comunicativa lingüística i audiovisual

€ 12€      🕒 10:30h i 12:30h  
 🕒 1h i 45 min      👤 Mínim: 15 pax/grup · Màxim: 25 pax/torn





## LEGO® Education: Construïm màquines complexes a motor

TALLER DE CONSTRUCCIÓ

Engranatges, eixos, palanques, velocitat... Volem treballar sobre aquests conceptes però volem que ho feu de forma pràctica, experimentant i traient les vostres pròpies conclusions. I ho fareu mitjançant la proposta de LEGO® Education, construint un cotxe a motor, un prototip de màquina. Observareu com funciona i quina relació hi ha entre els diferents elements que integren el cotxe. Formulareu hipòtesis per comprovar aquesta relació a través del joc. Després de validar les prediccions que heu fet, us atrevireu a millorar el prototip inicial?

### OBJECTIUS ESPECÍFICS

1. Participar de forma adequada en situacions comunicatives habituals.
2. Gaudir dels jocs ajustant la pròpia actuació.
3. Treballar en equip.

### COMPETÈNCIES BÀSIQUES

1. Matemàtica
2. Aprendre a aprendre
3. Coneixement i interacció amb el món físic

€ 9,50€

🕒 1h i 30 min

🕒 10:30h i 12:30h

👤 Mínim: 10 pax/grup · Màxim: 25 pax/torn



## Coneixem el Poble de la mà de...

ESPECTACLE DE TEATRE ITINERANT

El guia que us ha de guiar durant la vostra visita al Poble Espanyol fa tard i el grup comença a impacientar-se... Accepteu que us acompanyi en Xisco? És un treballador de manteniment que coneix molt bé el Poble i que sempre està a punt per fer una visita guiada i mostrar, a la seva manera tan particular i divertida, l'arquitectura i la història d'aquest singular recinte.

Esteu preparats i preparades per representar les llegendes i anècdotes que el recinte amaga? Segur que riureu!

(També disponible en anglès) 🇬🇧

### OBJECTIUS ESPECÍFICS

1. Identificar les manifestacions culturals del recinte i valorar la seva diversitat i riquesa.
2. Situar històricament el Poble Espanyol en el marc de l'Exposició Internacional de 1929.
3. Utilitzar els recursos expressius del cos i el treball en equip per crear dinàmiques i històries expressives.

### COMPETÈNCIES BÀSIQUES

1. Artística i cultural
2. Comunicativa lingüística i audiovisual

€ 9,75€

🕒 1h

🗓️ A convenir

👤 Mínim: 20 pax/grup · Màxim: 30 pax/torn





## Taller de teatre i expressió corporal

ACTIVITAT TEATRAL

Voleu jugar a ser actrius i actors? Voleu descobrir els secrets del teatre? Plantegem un espai de descoberta i experimentació des del qual els i les alumnes descobriran eines expressives relacionades amb les arts escèniques. Treballareu a partir de jocs teatrals, improvisacions, exercicis de construcció de personatge i dinàmiques de moviment per tal d'experimentar amb el propi cos i la veu, desenvolupar la imaginació i potenciar el treball sensorial i emocional. També es plantejaran dinàmiques per incidir en la cohesió de grup i la formació en valors, més enllà dels continguts artístics. Si teniu un tema a l'escola que volgueu tractar expressament, ens adaptem!


### OBJECTIUS ESPECÍFICS

1. Treballar en grup i construir material escènic conjunt.
2. Compartir el propi imaginari i desenvolupar-lo en les activitats de grup.
3. Crear un personatge amb noció clara de caràcter i tipus de comportament.
4. Expressar emocions i conflictes a través del llenguatge teatral.

### COMPETÈNCIES BÀSIQUES

1. Artística i cultural
2. Comunicativa lingüística i audiovisual
3. Consciència corporal
4. Confiança i cooperació

- € 12€
- 🕒 1h i 30 min
- 📅 10:30h i 12:30h
- 👤 Mínim: 15 pax/grup Màxim: 25 pax/torn



## Explicar històries a través de les imatges **NOVETAT!**

VISITA A L'EXPOSICIÓ + DESCOBERTA DEL RECINTE



Què ens explica una imatge? Quina història s'amaga al darrere? Us proposem una activitat per iniciar-vos en el món de la fotografia. Acompanyats/des per un dinamitzador/a visitareu l'exposició *Un viatge fotogràfic: la construcció del Poble Espanyol* per apropar-vos a la fotografia com a disciplina lingüística, visual i narradora d'històries. Després, en petits grups, plantejareu i creareu una història original i vinculada amb el recinte tal i com és actualment. Per fer-ho us proporcionarem el material necessari: un plànol del recinte i un repte inicial que haureu d'assolir. Sereu capaços d'expressar-vos a través de les imatges?

### OBJECTIUS ESPECÍFICS

1. Identificar les manifestacions culturals del recinte i valorar la seva diversitat i la seva riquesa.
2. Situar històricament la construcció del Poble Espanyol de Barcelona.
3. Treball en equip.

### COMPETÈNCIES BÀSIQUES

1. Comunicativa lingüística i audiovisual
2. Valorar amb respecte i sentit crític les produccions artístiques en els seus contextos i funcions

- € 9€
- 🕒 1h i 45 min
- 📅 10:30h i 12:30h
- 👤 Mínim: 10 pax/grup · Màxim: 25 pax/torn



## Visita lliure

Imagineu-vos que podeu disposar de tot un Poble per a vosaltres. Un poble sense trànsit on poder visitar tallers artesans, entrar a un encisador monestir romànic, jugar a les places i passejar pels carrers sense perill, endinsar-vos en interessants espais audiovisuals i gaudir de l'impressionant espai Fiesta per sentir l'emoció d'algunes de les festes populars d'Espanya... I, sobretot, un poble on poder desenvolupar qualsevol activitat que porteu preparada. Si voleu, us ajudarem a planificar-la!

### OBJECTIUS ESPECÍFICS

1. Oferir les condicions adients perquè pogueu adaptar la vostra planificació a les necessitats curriculars.

### COMPETÈNCIES BÀSIQUES

1. Aprendre a aprendre
2. Autonomia i iniciativa personal
3. Coneixement i interacció amb el món físic

- € 7,65€
- 🕒 Lliure
- 📅 A partir de les 10h



## Visita guiada

Admirar la diversitat de les diferents cultures i zones d'Espanya en una hora és impossible... a no ser que sigueu al Poble Espanyol! Us proposem fer aquesta ruta tot passejant i parant atenció a les explicacions que us oferirà un/a guia oficial. Coneixereu els detalls d'aquest recinte construït amb motiu de l'Exposició Internacional de 1929 i que inclou reproduccions de l'arquitectura popular més representativa de tot un país. Després podeu acabar de visitar lliurement la resta d'instal·lacions que tindreu a la vostra disposició. Segur que us sorprendran!

(També disponible en anglès i francès) 

### OBJECTIUS ESPECÍFICS

1. Identificar les manifestacions culturals del recinte i valorar la seva diversitat i la seva riquesa.
2. Situar històricament la construcció del Poble Espanyol de Barcelona.

### COMPETÈNCIES BÀSIQUES

1. Comunicativa lingüística i audiovisual
2. Artística i cultural

- € 10,50€
- 🕒 1h
- 📅 A convenir
- 👤 Mínim: 20 pax/grup - Màxim: 30 pax/torn





# Què més podeu fer al Poble?



Aquí us suggerim una sèrie de possibilitats perquè aprofiteu al màxim la vostra estada al Poble Espanyol.

## ESPAI FIESTA

Espectacular instal·lació audiovisual de 10 minuts de durada sobre algunes de les festes populars més destacades d'Espanya.

## ZONA DE TOBOGANS

Al Jardí Escultòric hi ha dos tobogans gegants on podeu passar una fantàstica estona de lleure!

## ENDEVINEU ELS OFICIS

Onze petites escultures us esperen a la Baixada de Cervantes. Sabríeu identificar els oficis representats?

## VISTES DES DEL MONESTIR

Admireu la ciutat i proveu d'orientar-vos ubicant el mar i la muntanya. En quina direcció es troba el vostre barri o poble?

## MUSEU FRAN DAUREL

Descobriu la interessant col·lecció d'art contemporani d'aquest museu ubicat al nostre Poble. Hi trobareu obres de Tàpies, Dalí o Miró, entre d'altres!

## MÉS ZONES PER DINAR

A banda de la zona Pícnic, ara podeu gaudir d'un agradable dinar sota els arbres al Jardí Escultòric.

## UN VIATGE ALS ORÍGENS DEL POBLE

A través de l'exposició *Un viatge fotogràfic, La construcció del Poble Espanyol* coneixereu l'apassionant viatge que els creadors del recinte van fer per inspirar-se i el procés de construcció del Poble fins la seva inauguració, l'any 1929.



## INFORMACIÓ I RESERVES

☎ 93 508 63 10 - 93 508 63 11

✉ [booking@poble-espanyol.com](mailto:booking@poble-espanyol.com)

El preu inclou l'iva, l'accés al Poble Espanyol i a les instal·lacions estables del recinte.

Disposem de recursos adaptats per a l'alumnat amb necessitats educatives especials.

Consulteu-nos!  
[poble-espanyol.com](http://poble-espanyol.com)

Seguiu-nos!

