

EDUCACIÓ ESPECIAL



Xarxa
d'educació
i ciutat



CREAR PER APRENDRE, APRENDRE
PER CRÈIXER.
ACTIVITATS EDUCATIVES DEL POBLE
ESPANYOL DE BARCELONA 2026-2027

POBLE
ESPANYOL
Barcelona



TENIM NOVETATS!

CREAR PER APRENDRE, APRENDRE PER CRÈIXER

El Poble: Un Patrimoni viu per aprendre, ser i créixer

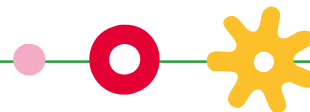
Entendre el món que ens envolta requereix temps, mirada atenta i, sobretot, experiències que ens toquin de prop. El Poble Espanyol és més que un museu a l'aire lliure; és un espai d'aprenentatge únic on la història, l'art i la tècnica es transformen en experiència compartides.

Passejar pel Poble és fer un viatge pel nostre **patrimoni històric i cultural**. A través de l'observació directa, l'alumnat descobreix el llenguatge dels edificis i les cultures, entenent que el nostre entorn és el reflex de qui som i d'on venim.

En un món digital i accelerat, defensem la necessitat de no accelerar-se, de retornar al tacte, a les mans. L'**artesanía** és per a nosaltres un element viu que ens ensenya a reflexionar i a dialogar amb els materials, recordant-nos que les coses ben fetes requereixen el seu propi ritme.

I per últim, creiem en el "**aprendre a aprendre**". Totes les nostres activitats estan dissenyades com un repte constant que estimula la **curiositat** i la **resolució de problemes**. Mitjançant la **cooperació** entre companys/es, els i les alumnes s'enfronten a situacions d'aprenentatge que els ajuden a madurar com a individus i enfortir-se com a grup.

Us convidem a viure el Poble com una aula més de la vostra escola, un espai on cada racó és una oportunitat per descobrir, crear i, sobretot, créixer junts.



1 SOBRE L'ARTESANIA 4

- **NOVETAT** Repte artesà: els jocs dels oficis
- Fem de terrissaires
- Banderoles de seda
- Pintem ceràmica amb engalbs
- Pintem un poble de fusta
- Imitant els vitralls
- Fem mosaics
- Fem un clauer

2 TEATRE 10

- **NOVETAT** TTT: Taller de Teatre Tematitzat

3 VISITES 11

- Descubrim l'arquitectura del Poble: Visita lliure





SOBRE
L'ARTESANIA



REpte ARTESÀ: ELS JOCS DELS OFICIS

RECORREGUT EN PETITS GRUPS COOPERATIUS

Us agradaria descobrir l'artesanía del recinte seguint un joc de pistes? És tot un repte! Organitzats en grups de 5 o 6 participants, haureu de demostrar la vostra **capacitat d'organització i treball cooperatiu** per trobar el taller artesanal que us hagi tocat a l'atzar. Però atenció! Caldrà que utilitzeu molt bé els ulls i saber orientar-vos. Un cop localitzat el taller, haureu d'identificar les eines, el material, i escoltar ben atents a la l'explicació de l'ofici. Esteu preparats i preparades per resoldre el repte?

Podeu disposar de les peces elaborades el mateix dia. Cal fer grups cooperatius de 5 alumnes aproximadament.

OBJECTIUS ESPECÍFICS

1. Participar de forma adequada en situacions d'interacció comunicativa
2. Identificar les diferents manifestacions culturals com un esdeveniment important de la nostra història social i cultural
3. Treballar en equip

COMPETÈNCIES BÀSIQUES

1. Autonomia i iniciativa personal
2. Comunicativa, lingüística i audiovisual

€ 10,50€


🕒 10:30h i 12:30h

🕒 1h i 45 min

👤 Mínim: 10 pax/grup

Màxim: 25 pax/torn

NOU



FEM DE TERRISSAIRES

TALLER A CAL TERRISSAIRE

En aquest taller impartit per les ceramistes del Poble, la Lucía i l'Ángeles, els estudiants coneixeran les **propietats de l'argila** i el seu comportament davant la calor. Descobrireu dues tècniques que permeten moldejar el fang: la tècnica ancestral del **pessic** i l'**ús del torn tradicional**.

Modelar el fang és una de les activitats més terapèutiques i relaxants que tenim al nostre abast. En aquest taller, cada alumne o alumna elaborarà dues peces diferents aplicant cada tècnica; després, les ceramistes les posaran al forn per coure-les.

Rebreu les peces a l'escola al cap de quatre setmanes aproximadament un cop finalitzat el procés de cocció.

OBJECTIUS ESPECÍFICS

1. Identificar les eines i materials que utilitzen els terrissaires amb la terminologia adequada i relacionar-la amb els seus usos
2. Valorar les possibilitats plàstiques del treball artesanal.
3. Manifestar les capacitats necessàries per poder escoltar, observar i interpretar

COMPETÈNCIES BÀSIQUES

1. Artística i cultural
2. Autonomia i iniciativa personal
3. Coneixement i interacció amb el món físic

€ 11,85€

🕒 10:30h i 12:30h

🕒 1h i 45 min

👤 Mínim: 15 pax/grup · Màxim: 25 pax/torn



BANDEROLES DE SEDA

TALLER I VISITA A L'ARTESANA

Coneixeu el teixit de seda? En aquest taller el coneixereu i el pintareu! El teixit de seda és molt porós; per això, quan hi apliquem la pintura, sembla que sigui màgica: es mou sola, els colors es barregen i en neixen de nous! Aquesta **experimentació sensorial** us permetrà observar la barreja cromàtica en viu.

Utilitzareu un bastidor, un pinzell, bastonets, sal... i ho transformareu en una banderola que representarà la vostra essència artística! Un exercici que requereix precisió i fomenta la **psicomotricitat fina**.

Podeu disposar de les peces el mateix dia després d'un temps d'assecat.

OBJECTIUS ESPECÍFICS

1. Conèixer i manipular amb correcció les eines i els instruments necessaris per fer una banderola de seda personalitzada
2. Desenvolupar el plaer estètic

COMPETÈNCIES BÀSIQUES


1. Artística i cultural
2. Autonomia i iniciativa personal

€ 10,30€

🕒 1h i 45 min

🕒 10:30h i 12:30h

👤 Mínim: 10 pax/grup · Màxim: 50 pax/torn



PINTEM CERÀMICA AMB ENGALBS

TALLER A CAL TERRISSAIRE

La ceràmica és un dels materials més versàtils, **reutilitzables** i **de proximitat** que existeixen. En aquest taller, coneixereu el funcionament d'un torn tradicional amb una demostració de l'ofici. A continuació, cada alumne elaborarà el seu propi bol mitjançant la tècnica del **peptic**, explorant la plasticitat del material. Per personalitzar la peça, aplicareu la **tècnica dels engalbs** (que són argiles acolorides) que donen color a la peça. Però per tal de fixar aquest color, caldrà que les peces passin per un procés de cocció dins d'un **for forn tèrmic**. Quan surtin del forn, els bols creats seran objectes molt resistents aptes per a l'ús quotidià (microones i rentaplats).

Rebreu les peces a l'escola al cap de quatre setmanes aproximadament, un cop finalitzat el procés de cocció.

OBJECTIUS ESPECÍFICS

1. Identificar les eines i materials que utilitzen els terrissaires amb la terminologia adequada, i relacionar-la amb els seus usos
2. Desenvolupar habilitats manuals i estètiques per decorar una peça d'argila
3. Manifestar les capacitats necessàries per poder escoltar, observar i interpretar

COMPETÈNCIES BÀSIQUES

1. Artística i cultural
2. Autonomia i iniciativa personal
3. Comunicativa lingüística i audiovisual

€ 12€

📅 10:30h i 12:30h

🕒 1h i 45 min

👤 Mínim: 15 pax/grup · Màxim: 25 pax/torn



PINTEM UN POBLE DE FUSTA

TALLER I VISITA A L'ARTESÀ

L'arquitectura ens parla del nostre entorn i de com vivim. Us convidem a observar-lo amb atenció: quins edificis us envolten i com són? Per entendre millor aquestes formes, treballareu la **percepció espacial** amb unes casetes de fusta creades pel Moha, el fuster del Poble. En un exercici de precisió i **psicomotricitat fina**, enganxareu finestres, portes i altres elements propis de cada edifici. Després de pintar-los, posarem en comú la feina feta: cada alumne explicarà la seva creació per, entre tots, construir el vostre propi barri. Una manera ideal de fomentar l'**expressió oral** i la **cohesió de grup**.

Podeu endur-vos les peces el mateix dia després d'un temps d'assecat.

OBJECTIUS ESPECÍFICS

1. Aprendre i usar les eines i els materials de l'artesanía en fusta.
2. Desenvolupar el plaer estètic

COMPETÈNCIES BÀSIQUES

1. Artística i cultural
2. Autonomia i iniciativa personal
3. Comunicativa, lingüística i audiovisual

€ 10,30€

📅 10:30h i 12:30h

🕒 1h i 45 min

👤 Mínim: 10 pax/grup · Màxim: 50 pax/torn





IMITANT ELS VITRALLS

TALLER I VISITA A L'ARTESANA

Coneixeu els diferents tipus de vidre que existeixen i quins s'usen per fer vitralls? Al taller podreu recrear-ne un treballant la composició de **figures geomètriques**. El procés requereix planificació: primer, traçareu el disseny sobre paper i, després, el traslladareu al vidre; un exercici de precisió que potencia la coordinació i la simetria.

Ho pintareu de colors imitant les diferents textures, explorant així les **propietats de la llum i la transparència**. La Júlia, la vitrallera del Poble, us explicarà el seu ofici i us ensenyarà els diferents tipus de vidres que té. Com de diferents poden ser els vidres!

Podeu disposar de les peces el mateix dia després d'un temps d'assecat.

OBJECTIUS ESPECÍFICS

1. Identificar les propietats del vidre i relacionar-les amb el seu ús
2. Identificar les formes geomètriques
3. Valorar les possibilitats plàstiques del treball artesanal

COMPETÈNCIES BÀSIQUES

1. Artística i cultural
2. Autonomia i iniciativa personal
3. Coneixement i interacció amb el món físic

€ 10,50€

🕒 1h i 45 min

🕒 10:30h i 12:30h

👤 Mínim: 10 pax/grup
Màxim: 50 pax/torn





FEM MOSAICS

TALLER I VISITA A L'ARTESANA

Us proposem un taller per apropar-vos al modernisme català a través de la tècnica del mosaic, un dels pilars de l'obra d'Antoni Gaudí. El procés consta de tres etapes: primer, es defineix la idea i es plasma el disseny sobre una plantilla. A continuació, es realitza el trencadís col·locant les tessel·les de vidre, un treball de precisió que potencia la psicomotricitat fina. Finalment, l'experiència culmina coneixent la Júlia, l'artesana del Poble. Allà, podreu resoldre dubtes i conèixer l'evolució d'aquest ofici des de l'antiguitat fins a l'actualitat. Sereu capaços de transformar el vidre en un missatge artístic?

Podeu disposar de les peces el mateix dia després d'un temps d'assecat.

OBJECTIUS ESPECÍFICS

1. Observar i identificar les propietats d'alguns materials i eines i relacionar-les amb els seus usos
2. Valorar les possibilitats plàstiques del treball artesanal
3. Fer una senzilla composició visual que representi el món imaginari, afectiu o social de l'alumne/a

COMPETÈNCIES BÀSIQUES

1. Artística i cultural
2. Autonomia i iniciativa personal


€ 12,00€

🕒 10:30h i 12:30h

🕒 1h i 45 min

👤 Mínim: 10 pax/grup

👤 Màxim: 50 pax/torn



FEM UN CLAUER

TALLER I VISITA A L'ARTESÀ

Tenir una cosa que ens representi, que parli de nosaltres i ens **identifiqui**. Aquest és l'objectiu d'aquesta activitat. Amb aquest taller aconseguireu fer un clauer de cuir per les vostres motxilles! Primer cal aprendre la tècnica de gravar –lletra– els vostres noms treballant la **coordinació** i després hi afegireu la resta d'elements necessaris per poder-lo penjar a la motxilla. Com serà el vostre?

Podeu disposar de les peces elaborades el mateix dia. El procés de gravat pot ser sorollós per a persones sensibles al so ambiental.

OBJECTIUS ESPECÍFICS

1. Identificar les propietats del cuir i relacionar-les amb el seu ús
2. Desenvolupar el plaer estètic
3. Manifestar les habilitats necessàries per poder escoltar, observar i interpretar

COMPETÈNCIES BÀSIQUES


1. Artística i cultural
2. Autonomia i iniciativa personal
3. Coneixement i interacció amb el món físic

€ 10,30€

🕒 1h i 45 min

📅 10:30h i 12:30h

👤 Mínim: 10 pax/grup · Màxim: 50 pax/torn





TEATRE

TALLER DE TEATRE TEMATITZAT



NOU

ACTIVITAT TEATRAL

Us agradaria fer teatre? Us proposem un espai de descoberta on l'alumnat podrà explorar les seves **capacitats comunicatives** a través de les arts escèniques. Mitjançant jocs teatrals, improvisacions i exercicis de construcció de personatges, els alumnes experimenten amb el **propri cos i la veu**, desenvolupant la imaginació i potenciant el **treball sensorial i emocional**.

També es plantejaran dinàmiques per incidir en la **cohesió del grup** i la **resolució de conflictes** a través de la formació en valors, més enllà dels continguts artístics.

I tot això a partir de la temàtica que escolliu: un conte infantil, una cançó, una situació recurrent a l'aula, etc. Qualsevol punt de partida és bo en el món del teatre!

OBJECTIUS ESPECÍFICS

1. Expressar-se davant d'un públic
2. Treballar en grup i construir material escènic conjunt
3. Compartir el propi imaginari i desenvolupar-lo en les activitats de grup
4. Treballar sobre els conceptes de ritme, espai i lateralitat

COMPETÈNCIES BÀSIQUES

1. Artística i cultural
2. Comunicativa, lingüística i audiovisual
3. Consciència corporal
4. Confiança i cooperació

€ 12,75€

📅 10:30h i 12:30h

🕒 1h i 30 min

👤 Mínim: 20 pax/grup · Màxim: 30 pax/torn





VISITES



DESCOBRIM L'ARQUITECTURA DEL POBLE

VISITA LLIURE

A través de l'arquitectura popular podem entendre la vida, el clima, la cultura, les tradicions i moltes coses més de cada poble. En aquest recinte, treballarem l'observació de l'entorn amb diferents edificis d'arreu d'Espanya i tallers artesans, on l'alumnat podrà descobrir tot un país en un sol poble!

Podreu jugar a les places, endinsar-vos en espais audiovisuals i sentir l'emoció de diferents festes populars, fomentant el respecte per la diversitat cultural i el patrimoni. També teniu la possibilitat de desenvolupar qualsevol activitat que porteu preparada en un espai de seguretat i convivència. Si voleu, us ajudarem a planificar-la!

OBJECTIUS ESPECÍFICS

1. Oferir les condicions adients perquè pugueu adaptar la vostra planificació a les necessitats curriculars

COMPETÈNCIES BÀSIQUES

1. Aprendre a aprendre
2. Autonomia i iniciativa personal
3. Coneixement i interacció amb el món físic

€ 7,95€

🕒 Durada lliure

📅 El Poble obre a les 10h

QUÈ MÉS PODEU FER AL POBLE?

Us suggerim una sèrie de possibilitats perquè aprofiteu al màxim la vostra estada al Poble Espanyol

ESPAI FIESTA

Espectacular instal·lació audiovisual de 10 minuts de durada sobre algunes de les festes populars més destacades d'Espanya

ZONA DE TOBOGANS

Al Jardí Escultòric hi ha tobogans on podeu passar una fantàstica estona de lleure!

ENDEVINEU ELS OFICIS

Onze petites escultures us esperen al carrer Baixada de Cervantes. Sabríeu identificar cada un dels oficis representats?

VISTES DES DEL MONESTIR

Admireu la ciutat i proveu d'orientar-vos ubicant el mar i la muntanya. En quina direcció es troba el vostre barri o poble?



FUNDACIÓ FRAN DAUREL

Descobriu la interessant col·lecció d'art contemporani d'aquest museu ubicat al nostre Poble. Hi trobareu obres de Tàpies, Dalí o Miró, entre d'altres!

MÉS ZONES PER DINAR

A banda de la Zona Pícnic, ara podeu gaudir d'un agradable dinar sota els arbres al Jardí Escultòric.

UN VIATGE ALS ORÍGENS DEL POBLE

A través de l'exposició Un viatge fotogràfic, La construcció del Poble Espanyol coneixereu l'apassionant viatge que els creadors del recinte van fer per inspirar-se i el procés de construcció del Poble fins la seva inauguració, l'any 1929.

Disposem de recursos adaptats a l'alumnat amb necessitats educatives especials. Consulteu-nos!

INFORMACIÓ I RESERVES

☎ 93 508 63 10 - 93 508 63 11

✉ booking@poble-espanyol.com

El preu inclou l'iva.
Totes les activitats donen accés al Poble Espanyol i a les instal·lacions del recinte.
Els mestres tenen gratuïtat.

Consulteu-nos!
poble-espanyol.com

Seguiu-nos! Instagram,
Facebook i Tik Tok



**POBLE
ESPANYOL**
Barcelona

