

# CICLO INICIAL



Xarxa  
d'educació  
i ciutat



**CREAR PARA APRENDER, APRENDER  
PARA CRECER**  
ACTIVIDADES EDUCATIVAS DEL POBLE  
ESPANYOL DE BARCELONA 2026-2027

POBLE  
ESPANYOL  
Barcelona



**¡TENEMOS NOVEDADES!**  
También en inglés

# CREAR PARA APRENDER, APRENDER PARA CRECER

## ***El Poble: un patrimonio vivo donde aprender a ser y a crecer***

Comprender el mundo que nos rodea exige tiempo, una mirada atenta y, sobre todo, experiencias que calen hondo en nuestro interior. El Poble Espanyol es mucho más que un museo al aire libre; es un entorno de aprendizaje privilegiado donde la historia, el arte y la técnica se transforman en vivencias compartidas.

Pasear por el Poble es emprender un viaje por nuestro **legado histórico y cultural**. A través de la observación directa, el alumnado descifra el lenguaje de los edificios y las culturas, comprendiendo que nuestro entorno es el espejo de nuestra identidad y de nuestros orígenes.

En un mundo digital y acelerado, defendemos la necesidad de echar el freno y recuperar el tacto, el trabajo con las manos. Para nosotros, la **artesanía** es un elemento vivo que nos enseña a reflexionar y a dialogar con los materiales, recordándonos que las cosas bien hechas requieren su propio ritmo.

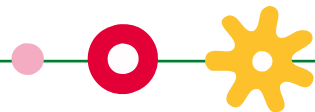
Por último, creemos firmemente en el **“aprender a aprender”**. Todas nuestras actividades están diseñadas como un reto constante que estimula la **curiosidad** y la **resolución de problemas**. Mediante el trabajo **cooperativo**, los alumnos y alumnas se enfrentan a situaciones de aprendizaje que les ayudan a madurar como individuos y a consolidarse como grupo.

Os invitamos a vivir el Poble como una extensión de vuestra propia escuela; un espacio donde cada rincón es una oportunidad para descubrir, crear y, por encima de todo, crecer juntos.

**VUELVE “PLANETA TITELLA”**

No os perdáis el espectáculo resultante del proceso de residencia artística. ¡Reservad vuestra plaza!

**POR  
SOLO  
3,50€**



## 1 SOBRE LA ARTESANÍA ..... 4

- Pintura sobre cerámica
- Banderines de seda
- Pintamos un “Poble de Madera”
- Imitando las vidrieras
- Los colores del vidrio

## 2 SOBRE EL ARTE CONTEMPORÁNEO ..... 7

- Formas, letras y colores a través del arte

## 3 LEGO® EDUCATION ..... 8

- Construimos máquinas simples

## 4 TEATRO ..... 9

- **NOVETAD** TTT: Taller de Teatro Tematizado
- El Dragón y el arco iris
- Disfrutamos del Poble de la mano de...

## 5 VISITAS ..... 11

- Conocemos a los artesanos y artesanas del Poble
- Descubrid cómo es un pueblo: visita libre





SOBRE LA  
ARTESANÍA



## PINTURA SOBRE CERÁMICA

TALLER A CAL TERRISSAIRE

Seguro que conocéis el barro y habéis experimentado con este material. ¿Sabéis cómo trabajan las alfareras del pueblo? En esta actividad conoceréis a Lucía y Ángeles, que os enseñarán cómo se modela con el torno. Una experiencia de estimulación sensorial única para los alumnos.

Después llegará el momento de sacar vuestro espíritu artístico pintando las piezas que habréis elegido previamente, un ejercicio ideal para trabajar la psicomotricidad fina y la precisión de forma creativa.

**Podréis recoger las piezas el mismo día tras un breve tiempo de secado.**

### OBJETIVOS ESPECÍFICOS

1. Identificar las herramientas y los materiales que utilizan los artesanos con la terminología adecuada.
2. Fomentar el disfrute estético.
3. Desarrollar las habilidades necesarias para poder escuchar, observar e interpretar.

### COMPETENCIAS BÁSICAS

1. Artística y cultural
2. Autonomía e iniciativa personal

€ 11,50€

🕒 1h y 45 min

📅 10:30h y 12:30h

👤 Mínimo: 15 pax/grupo

Máximo: 25 pax/turno





# PINTAMOS UN PUEBLO DE MADERA

## TALLER Y VISITA AL ARTESANO

La arquitectura es un reflejo de nuestro entorno. Os invitamos a observar y a reflexionar sobre qué edificios hay a vuestro alrededor. ¿Cómo son realmente?

En este taller trabajaremos la **percepción espacial** utilizando casitas de madera cortadas por Moha, el carpintero del Poble.

Mediante un ejercicio de **psicomotricidad fina** y precisión, los alumnos colocarán las ventanas, las puertas y otros elementos característicos de cada edificio. Después, cada uno pintará su pieza y explicará qué ha querido representar. Se trata de una dinámica ideal para trabajar la **expresión oral** y crear, entre todos, un barrio o pueblo, fomentando la cohesión de grupo.

**Las piezas se podrán recoger el mismo día tras un breve tiempo de secado.**

### OBJETIVOS ESPECÍFICOS

1. Aprender a utilizar las herramientas y los materiales propios de la carpintería artesanal.
2. Despertar la sensibilidad y el disfrute estético.

### COMPETENCIAS BÁSICAS

1. Artística y cultural
2. Autonomía e iniciativa personal
3. Comunicativa, lingüística y audiovisual

€ 10,30€

📅 10:30h y 12:30h

🕒 1h y 45min

👤 Mínimo: 10 pax/grupo

Máximo: 50 pax/turno



# BANDERINES DE SEDA

## TALLER Y VISITA A LA ARTESANA

¿Conocéis el tejido de seda? En este taller no solo lo descubriréis sino que también lo pintaréis! Al ser un material tan poroso, la pintura se comporta de forma casi mágica: se expande por sí sola y los colores se mezclan creando tonos nuevos ante nuestros ojos.

Esta **experiencia sensorial** permite a los alumnos observar la mezcla cromática en vivo y en directo. Personalizaréis vuestros banderines utilizando un bastidor, un pincel, palillos y sal, una técnica que requiere precisión y ayuda a fomentar la **psicomotricidad fina**. Al terminar habréis creado una pieza única que reflejará toda vuestra esencia artística.

**Las piezas se podrán recoger el mismo día tras un breve tiempo de secado.**

### OBJETIVOS ESPECÍFICOS

1. Aprender a utilizar las herramientas y los materiales propios de la carpintería artesanal.
2. Despertar la sensibilidad y el disfrute estético.

### COMPETENCIAS BÁSICAS

1. Artística y cultural
2. Autonomía e iniciativa personal
3. Comunicativa, lingüística y audiovisual

€ 10,30€

🕒 1h y 45 min

📅 10:30h y 12:30h

👤 Mínimo: 10 pax/grupo

Máximo: 50 pax/torno



# IMITANDO LAS VIDRIERAS

TALLER Y VISITA A LA ARTESANA

¿Conocéis los diferentes vidrios que existen? Sabéis cuáles de ellos se utilizan para crear una vidriera? En este taller los alumnos podrán imitar esta técnica trabajando la creación y la composición geométrica. Es un proceso que requiere planificación: primero diseñaréis sobre papel las líneas y formas para, después, trasladar el dibujo al vidrio. Este ejercicio es fantástico para potenciar la coordinación y el sentido de la simetría.

Pintaréis las piezas de colores explorando las propiedades de la luz, las transparencias y las texturas. Además, contaréis con la experiencia de Júlía, la maestra vidriera del Poble, que os explicará los secretos de su oficio y os enseñará lo asombrosamente variados que pueden llegar a ser los vidrios.

**Las piezas se podrán recoger el mismo día tras un breve tiempo de secado.**

## OBJETIVOS ESPECÍFICOS

1. Identificar las propiedades del vidrio y su aplicación técnica.
2. Reconocer e identificar las formas geométricas.
3. Sensibilizarse con las posibilidades plásticas del trabajo artesanal.

## COMPETENCIAS BÁSICAS

1. Artística y cultural
2. Autonomía e iniciativa personal
3. Conocimiento e interacción con el mundo físico

€ 10,50€

🕒 10:30h y 12:30h

🕒 1h y 45 min

👤 Mínimo: 10 pax/grupo · Máximo: 50 pax/turno



# LOS COLORES DEL VIDRIO

TALLER Y VISITA A LA COLECCIÓN DE VIDRIO DEL MUSEO FRAN DAUREL

El vidrio es un material versátil utilizado en multitud de oficios. En esta actividad, os proponemos utilizarlo para convertirnos en auténticos artistas.

Empezaréis plasmando vuestra idea sobre el papel, buscando que cada alumno conecte con sus emociones a través de la expresión plástica. Una vez definido el diseño, lo trasladaréis a una pieza de vidrio y la decoraréis con pinturas especiales. Este proceso, que requiere planificación y coordinación visomotora, dará como resultado una obra personalizada que reflejará la esencia de cada alumno/a.

Al finalizar la creación, visitaréis la colección de vidrio del Museo Fran Daurel, donde podréis admirar obras de arte elaboradas mediante diversas técnicas profesionales.

**Las piezas se podrán recoger el mismo día tras un breve tiempo de secado.**

## OBJETIVOS ESPECÍFICOS

1. Identificar las propiedades del vidrio y comprender sus distintas aplicaciones.
2. Despertar la sensibilidad y el disfrute estético.
3. Fomentar la escucha activa, la observación y la capacidad interpretativa.

## COMPETENCIAS BÁSICAS

1. Conciencia y expresiones culturales
2. Autonomía e iniciativa personal
3. Conocimiento e interacción con el mundo físico

€ 12€

🕒 10:30h y 12:30h

🕒 1h y 45 min

👤 Mínimo: 10 pax/grupo · Máximo: 50 pax/turno



# FORMAS, LETRAS Y COLORES A TRAVÉS DEL ARTE

VISITA COMENTADA AL MUSEO FRAN DAUREL Y TALLER



Os proponemos una forma diferente de descubrir el mundo del arte. En vuestra visita al Museo Fran Daurel analizaréis cómo se combinan las formas y los colores para dar vida a una obra, trabajando así la **comprensión del lenguaje visual**.

¿Qué formas sois capaces de reconocer? Y qué colores? Tras aprender de los grandes maestros, pasaréis a la acción con un ejercicio de **expresión plástica**.

Crearéis un cuadro colectivo para fomentar el **trabajo cooperativo** y, además, cada alumno realizará una obra individual para expresar su mundo interior como un/a auténtico/a artista.

**Podréis llevaros vuestro diseño al finalizar la actividad.**

## OBJECTIVOS ESPECÍFICOS

1. Despertar la sensibilidad y el disfrute estético.
2. Potenciar la escucha activa, la observación y la capacidad interpretativa.

## COMPETENCIAS BÁSICAS


1. Conciencia y expresiones culturales
2. Autonomía e iniciativa personal
3. Conocimiento e interacción con el mundo físico

€ 13€

🕒 1h y 45 min

📅 10:30h y 12:30h

👤 Mínimo: 15 pax/grupo · Máximo: 25 pax/turno





LEGO®  
EDUCATION



## CONSTRUIMOS MÁQUINAS SIMPLES

### TALLER DE CONSTRUCCIÓN COOPERATIVA

¿Qué es una máquina? ¿Sabíais que existen máquinas simples y otras complejas? Lo descubriréis construyendo modelos con LEGO® Education. Os proponemos que, en grupos pequeños, montéis y experimentéis con las piezas, fijándoos en cómo interactúan entre sí para desarrollar el pensamiento computacional y la lógica.

En concreto, fabricaréis una peonza por equipos, fomentando así el trabajo cooperativo. Después, observaréis su funcionamiento y plantearéis hipótesis sobre su movimiento. Una vez verificadas, os animamos a que mejoréis el prototipo con vuestras propias ideas, iniciándoos de esta forma en el método científico y en la resolución de problemas. ¡Manos a la obra!


### OBJETIVOS ESPECÍFICOS

1. Participar y disfrutar de las actividades adaptando la propia actuación.
2. Resolver problemas relacionados con la vida cotidiana.
3. Fomentar el trabajo en equipo.

### COMPETENCIAS BÁSICAS

1. Matemáticas
2. Aprender a aprender
3. Conocimiento e interacción con el mundo físico

- € 10€
- 🕒 1h y 30 min
- 📅 10:30h y 12:30h
- 👤 Mínimo: 10 pax/grupo  
Máximo: 25 pax/turno



# TTT: TALLER DE TEATRO TEMATIZADO



TEATRO

## ACTIVIDAD TEATRAL

¿Os gustaría hacer teatro? Os proponemos un espacio de descubrimiento y experimentación donde conoceréis varias herramientas expresivas vinculadas a las artes escénicas. A través de juegos teatrales y dinámicas de movimiento, trabajaréis la **expresión corporal** y la voz para desarrollar la imaginación y potenciar el aspecto sensorial y emocional. Además de los contenidos artísticos, os plantearemos dinámicas enfocadas a la **cohesión de grupo** y a la **resolución de conflictos**, apostando siempre por la formación en valores.

Y lo mejor: todo ello a partir de la temática que preferáis (un cuento infantil, una canción, una situación habitual en el aula...). En el mundo del teatro, ¡cualquier punto de partida es bueno!

## OBJETIVOS ESPECÍFICOS

1. Expresarse ante el público.
2. Trabajar en equipo y crear material escénico de forma conjunta.
3. Compartir la propia imaginación y desarrollarla mediante actividades grupales.
4. Trabajar los conceptos de ritmo, espacio y lateralidad.

## COMPETENCIAS BÁSICAS

1. Artística y cultural
2. Comunicativa lingüística y audiovisual
3. Consciencia corporal
4. Confianza y cooperación

€ 12,75€

🕒 10:30h y 12:30h

🕒 1h y 30 min

👤 Mínimo: 20 pax/grupo · Máximo: 30 pax/turno





## EL DRAGÓN Y EL ARCO IRIS

TEATRE ESPECTÁCULO DE TEATRO

El Dragón nos visita en cada estación del año. Viene migrando desde muy lejos hasta el Poble siguiendo los colores del arco iris. Pero... ¡ay! Con lo poco que ha llovido, los colores del arco se están borrando y el Dragón no sabe encontrar el camino.

El equipo de profesores y profesoras de nuestro laboratorio necesita vuestra ayuda para recuperarlos a través de la **experimentación sensorial** y, así, ¡guiar al Dragón hasta nosotros! Mediante la observación de los fenómenos naturales y el trabajo de la **conciencia ambiental**, ¿nos ayudáis a encontrar los colores y a rescatar al Dragón?

### OBJETIVOS ESPECÍFICOS

1. Participar en situaciones de interacción comunicativa.
2. Sincronizar movimientos corporales sencillos.
3. Utilizar nociones básicas de medición del tiempo.

### COMPETENCIAS BÁSICAS

1. Artística y cultural
2. Autonomía e iniciativa personal
3. Comunicativa lingüística y audiovisual

€ 15,00€    📅 10:30h y 12:30h  
 🕒 1h y 45 min    👤 Mínimo: 50 pax/grupo · Máximo: 100 pax/turno

## DISFRUTAMOS DEL POBLE DE LA MANO DE...

ESPECTÁCULO DE TEATRO ITINERANTE

Xisco, uno de los operarios de mantenimiento del recinto, es un personaje muy querido y peculiar. ¡Todo el mundo lo conoce y se queda fascinado con sus anécdotas y leyendas! Os invitamos a acompañarnos en este recorrido de estimulación lingüística lleno de diversión, canciones y sorpresas en el que trabajaremos la atención auditiva y la curiosidad por nuestro patrimonio vivo.

Seguro que no os dejará indiferentes todo lo que tiene que contaros en este viaje, a través del lenguaje oral y las tradiciones. ¿Estáis preparados?

También disponible en inglés.

### OBJETIVOS ESPECÍFICOS

1. Participar en situaciones de interacción comunicativa.
2. Sincronizar movimientos corporales sencillos.
3. Utilizar nociones básicas de medición del tiempo.

### COMPETENCIAS BÁSICAS

1. Autonomía e iniciativa personal
2. Comunicativa lingüística y audiovisual

€ 10,30€    📅 Horario a convenir  
 🕒 1h    👤 Mínimo: 20 pax/grupo · Máximo: 40 pax/turno





VISITAS

## CONOCEMOS A LOS ARTESANOS Y ARTESANAS DEL POBLE

VISITA A 3 OFICIOS

¿Qué oficios conocéis? Aquí, en el Poble Espanyol, trabajan muchos artesanos y artesanas de distintas disciplinas que manipulan diversos materiales. ¡Estarán encantados de explicaros qué hacen y cómo trabajan!

Acompañados por un dinamizador/a, conoceréis a tres artesanos en un recorrido que fomenta la observación directa y el descubrimiento del proceso tecnológico. Os enseñarán su oficio, las herramientas y las técnicas que utilizan para crear piezas originales y únicas, ayudando así al alumnado a comprender la transformación de los materiales y el valor del trabajo artesanal en nuestra sociedad.



### OBJETIVOS ESPECÍFICOS

1. Participar de forma adecuada en situaciones comunicativas habituales.
2. Observar e identificar, a través de los sentidos, distintos materiales y relacionarlos con sus usos.
3. Identificar las herramientas y los materiales que utilizan los artesanos.

### COMPETENCIAS BÁSICAS

1. Lingüística
2. Conocimiento e interacción con el mundo físico

€ 10,30€  10:30h y 12:30h

 1h y 45 min  Mínimo: 10 pax/grupo · Máxima: 50 pax/turno

## DESCUBRID CÓMO ES UN PUEBLO

VISITA LIBRE

A través de la arquitectura popular podemos comprender el estilo de vida, el clima, la cultura, las tradiciones y muchos otros aspectos de cada pueblo. En este recinto trabajaréis la observación del entorno mediante diferentes edificios de toda España y talleres artesanales, donde el alumnado podrá descubrir ¡todo un país en un solo pueblo! Podréis jugar en las plazas, sumergiros en espacios audiovisuales y sentir la emoción de las distintas fiestas populares, fomentando así el respeto por la **diversidad cultural y el patrimonio**. También tenéis la posibilidad de desarrollar cualquier actividad que traigáis preparada, en un entorno seguro y de convivencia. Si lo deseáis, ¡os ayudaremos a planificarla!


### OBJETIVOS ESPECÍFICOS

1. Ofrecer las condiciones adecuadas para que podáis adaptar vuestra planificación a las necesidades curriculares.

### COMPETENCIAS BÁSICAS

1. Aprender a aprender
2. Autonomía e iniciativa personal
3. Conocimiento e interacción con el mundo físico

€ 7,95€

 Duración no determinada

 El Poble abre a las 10:00 h



# ¿QUÈ MÀS PODÈIS HACER EN EL POBLE?

**Aquí os proponemos varias opciones para aprovechar al máximo vuestra visita al Poble Espanyol:**

## ESPACIO FIESTA

Una espectacular instalación audiovisual de 10 minutos de duración sobre algunas de las fiestas populares más destacadas de España.

## ZONA DE TOBOGANES

¡En el Jardín Escultórico encontraréis toboganes donde pasar un fantástico rato de ocio!

## ADIVINAD LOS OFICIOS

Once pequeñas esculturas os esperan en la Bajada de Cervantes. ¿Sabríais identificar cada uno de los oficios representados?

## VISTAS DESDE EL MONASTERIO

Admirad la ciudad e intentad orientaros ubicando el mar y la montaña. ¿En qué dirección se encuentra vuestro barrio o pueblo?

## INFORMACIÓN Y RESERVAS

☎ 93 508 63 10 - 93 508 63 11

✉ [booking@poble-espanyol.com](mailto:booking@poble-espanyol.com)

El precio de las actividades incluye el IVA, el acceso al Poble Espanyol y a las instalaciones habituales del recinto. Los profesores disponen de entrada gratuita.

Consultadnos!  
[poble-espanyol.com](http://poble-espanyol.com)

Seguidnos!  
Instagram, Facebook  
y Tik Tok



## FUNDACIÓN FRAN DAUREL

Descubrid la interesante colección de arte contemporáneo de este museo ubicado en el recinto. ¡Encontraréis obras de Tàpies, Dalí o Miró, entre otros!

## MÀS ZONAS PARA COMER

Además de la zona de pícnic, ahora podéis disfrutar de una agradable comida bajo los árboles en el Jardín Escultórico.

## UN VIAJE A LOS ORÍGENES DEL POBLE

A través de la exposición *Un viaje fotográfico: la construcción del Poble Espanyol*, conoceréis el apasionante viaje que realizaron los creadores del recinto para inspirarse, así como su proceso de construcción hasta la inauguración en 1929.

**Disponemos de recursos adaptados para el alumnado con necesidades educativas especiales.**

